



St. Alexis Catholic Church
Engraved Brick Campaign

"The Garden of The Sacred Heart of Jesus"

Order Number

Name _____ Phone _____
Address _____ City, State, Zip _____

- » Please use a different form for each brick order
- » This form is also available on our parish website www.stalexisparish.org
- » The options below are the typical formatting.
- » The engraving company reserves the right to edit text and determine the location of the Icons.

PLEASE PRINT CLEARLY



Please print in Upper- and Lower-case letters as you wish the inscription to appear on the brick.
13 characters per line. Spaces and punctuation are characters
PLEASE ALLOW ENOUGH SPACES FOR ICONS

4x8 Brick = \$100





Option 1: NO ICON

Line 1: _____
Line 2: _____
Line 3: _____

Option 2: Icon# _____

Line 1:  _____
Line 2:  _____
Line 3: _____

Option 3: Icon# _____ Icon# _____


Line 1: _____
Line 2:  _____ 
Line 3:  _____ 

Option 4: Icon# _____ Icon# _____

Line 1: _____
Line 2: _____  _____
Line 3: _____ 

EXAMPLE:

Grey areas are the lines and spaces the icon will take up
You can place icons where you want

Line 1:  _____
Line 2:  _____ 
Line 3: _____ 

Please make checks payable to: St. Alexis Church

Send order form and payment to: St. Alexis Catholic Church, 400 W. Wood Ave., Bensenville, IL 60106

Questions? Please contact *Florentino Munoz* 630-936-9463 or *Parish Office* 630-766-3530

Amount Enclosed: \$ _____

Check # _____

Cash _____



St. Alexis Catholic Church
 Campaña de ladrillos grabados

"El Huerto del Sagrado Corazón de Jesús"

número de orden

Nombre _____ Teléfono _____
 domicilio _____ Ciudad, estado, postal _____

- » Utilice un formulario diferente para cada pedido de ladrillos
- » Este formulario también está disponible en el sitio web de nuestra parroquia www.stalexisparish.org
- » Las siguientes opciones son el formato típico.
- » La empresa de grabado se reserva el derecho de editar texto y determinar la ubicación de los Iconos.

POR FAVOR IMPRIME CLARAMENTE

Imprima en mayúsculas y minúsculas como desee que aparezca la inscripción en el ladrillo.
 13 caracteres por línea. Los espacios y la puntuación son caracteres
 POR FAVOR DEJE SUFICIENTES ESPACIOS PARA LOS ICONOS

Ladrillo 4x8 = \$100

Option 1: NO ICON

Line 1: _____
 Line 2: _____
 Line 3: _____

Option 2: Icon# _____

Line 1: _____
 Line 2: _____
 Line 3: _____

Option 3: Icon# _____ Icon# _____

Line 1: _____
 Line 2: _____
 Line 3: _____

Option 4: Icon# _____

Line 1: _____
 Line 2: _____
 Line 3: _____

EJEMPLO:

Las áreas grises son líneas y espacios que ocupará el icono.
 Puedes colocar iconos donde quieras

Line 1: _____
 Line 2: _____
 Line 3: _____


Haga los cheques pagaderos a: **St. Alexis Church**

Envíe el formulario de pedido y el pago a: St. Alexis Catholic Church, 400 W. Wood Ave., Bensenville, IL 60106

¿Preguntas? Comuníquese con **Florentino Muñoz 630-936-9463** o la **oficina parroquial 630-766-3530**

Cantidad adjunta: \$ _____ cheque # _____ dinero en efectivo _____

THESE ICONS TAKE UP 3 SPACES ON 2 LINES.
SO, ALLOWANCES MUST BE MADE IN THE TEXT.



ESTOS ICONOS OCUPAN 3 ESPACIOS EN 2 LÍNEAS.
POR LO QUE, LAS ASIGNACIONES SE DEBEN HACER EN EL TEXTO.